






NOME:	Nº	
DATA: 23/03/2020	PROFESSOR (A): FERNANDA	ENSINO: FUNDAMENTAL
CLASSE: 1º ANO	DISCIPLINA: CIÊNCIAS	Nº Da Tarefa: SEMANA 1

### TAREFA ESPECIAL




1) TROQUE OS DESENHOS POR PALAVRAS E REESCREVA AS FRASES.


**OLHOS    NARIZ    BOCA    CORAÇÃO    BRAÇOS    PERNAS**

NA CABEÇA FICAM OS  , O  , A  E OS OUVIDOS.

NO TRONCO FICAM O  , OS PULMÕES, O ESTÔMAGO, OS INTESTINOS E OUTROS ÓRGÃOS.

MEMBROS SUPERIORES SÃO OS  E OS INFERIORES SÃO AS  .


2) PINTE O TRONCO DE AZUL. A CABEÇA DE ROSA, OS MEMBROS SUPERIOES DE AMARELO E OS MEMBROS INFERIORES DE VERDE.




3) CUBRA O PONTILHADO E DEPOIS CONTE QUANTOS VOCÊ TEM E ANOTE NO QUADRADINHO.



4) COPIE O NOME DE CADA PARTE DO CORPO E PINTE BEM BONITO.



5) NOSSO CORPO É FORMADO POR **CABEÇA**, **TRONCO** E **MEMBROS**. QUAL O CORPO MAIS PARECIDO COM O SEU? PINTE -O E DEPOIS ESCREVA O NOME DE CADA PARTE NO LUGAR CORRETO.



6) ENCONTRE O ORGÃO RESPONSÁVEL POR CADA SENTIDO:


MÃO

PÉ


ORELHA

OLHO



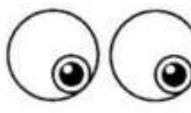







NARIZ

BOCA

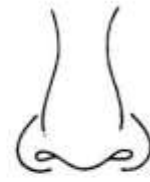
B	N	O	L	H	O	D
N	A	R	I	Z	D	O
T	Y	U	D	G	P	É
T	R	D	M	Ã	O	V
A	B	O	C	A	Y	X
O	R	E	L	H	A	C



7) LIGUE DE ACORDO:

8) LIGUE AS PARTES DO CORPO QUE AS CRIANÇAS USAM PARA:



NARIZ



OLHO



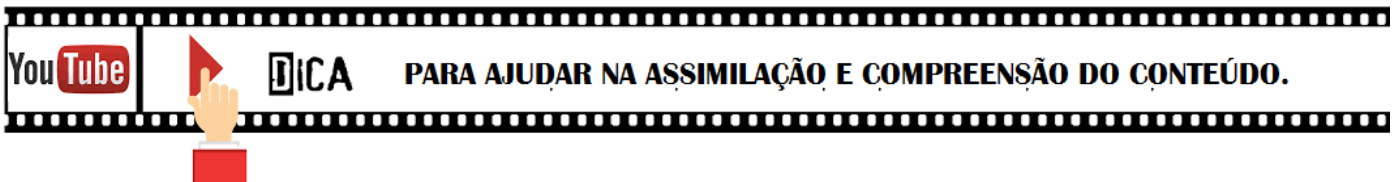
LÍNGUA



MÃO



OUVIDO



Partes do corpo e 5 sentidos



<https://www.youtube.com/watch?v=ezwz8TBcjYo>

<https://www.youtube.com/watch?v=ezwz8TBcjYo>

<https://www.youtube.com/watch?v=NaTcJL2bMPs>

<https://www.youtube.com/watch?v=k0j0tk0Br9c>

